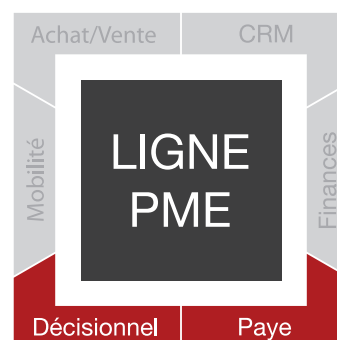


Paye

Pour répondre aux exigences des gestionnaires de paye, EBP Paye Ligne PME conjugue à la fois performance, fiabilité, souplesse et évolutivité pour faire face aux nombreux changements réglementaires.

Dotée d'un espace de travail convivial, cette solution permet de gérer les bulletins de paie de différents établissements, de prendre en compte les changements de statut des salariés, de conserver un historique complet de l'employé et d'effectuer les déclarations sociales.

Pour faire face à une forte demande de productivité des PME, cette solution propose une gestion de masse très poussée du traitement de la paye.



Archivez vos données pour accéder à vos informations essentielles

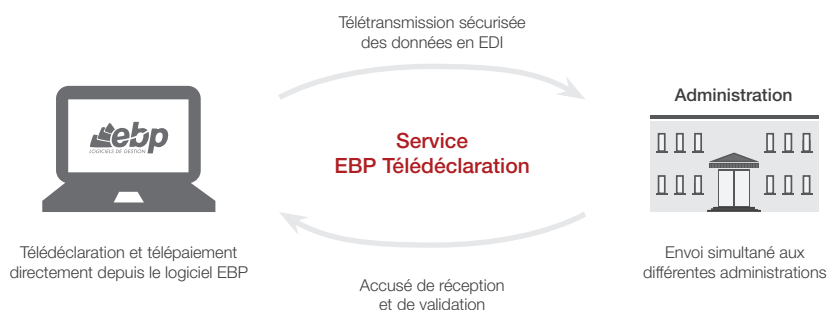
Grâce à un historique avancé, retrouvez le calcul des lignes d'un bulletin à partir des éléments qui étaient paramétrés sur un exercice en cours ou précédent. Il est également possible d'avoir toutes les modifications effectuées d'un bulletin à l'autre, comme les modifications de statut, salaire, etc.

Analysez et maîtrisez la situation salariale de votre entreprise

Réalisez des analyses et des contrôles approfondis de la masse salariale, par exemple rechercher le nombre d'heures travaillées pour tous les salariés. Pour plus de rapidité, vous pouvez interroger une ou plusieurs données de paye, sur une période choisie, pour un ou plusieurs salariés.

Télétransmettez la DSN en quelques clics

Grâce au service EBP Télédéclaration Sociale vous télédéclarez la DSN⁽¹⁾ de manière simple (quelques clics suffisent) et sécurisée. Depuis votre logiciel, la DSN est directement envoyée à l'organisme concerné (net-entreprise.fr ou msa.fr). La DSN devant être envoyée tous les mois, vous bénéficiez de nombreux avantages : gain de temps, suivi de la déclaration.



■ PROFITEZ D'UN LOGICIEL FLEXIBLE

Utilisez un mode réseau pour faire la paye à plusieurs

À chacun son espace de travail ! Pour maintenir un haut niveau de confidentialité, il est possible de paramétrer des droits d'accès par utilisateur. Les spécificités des utilisateurs peuvent être prises en compte grâce à la puissance et à la finesse de la gestion des droits.

Profitez de mises à jour automatiques de profils

Personnalisez vos profils et gagnez du temps dans la mise à jour ou la création de vos profils. Dès qu'une modification est effectuée sur un sous-profil, automatiquement tous les profils se mettent à jour.

Mettez en place vos propres paramétrages de paie

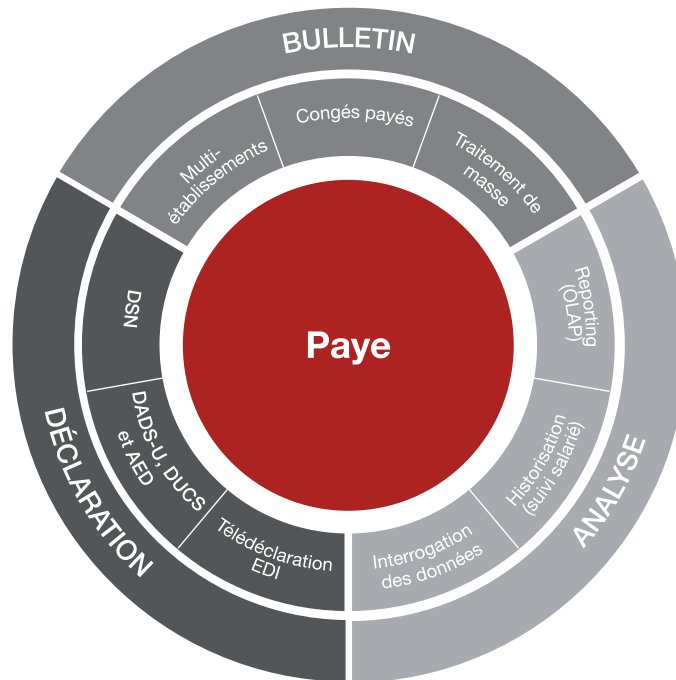
Le paramétrage est entièrement personnalisable (variables, rubriques, cumuls, listes des champs de la fiche salarié). Tous les paramètres de paie sont historisés.

Afin de vous faciliter la mise en place de vos propres paramétrages de paie, une aide à la saisie semi-automatique des formules est proposée.

Créez des familles de salariés pour faciliter l'enregistrement de nouveaux salariés

Gagnez du temps lors de la création ou modification des fiches salariés. Pour plus de simplicité, il est possible de créer des familles de salariés pour les utiliser lors de la création d'une fiche (exemple salariés non cadres/CDI/Temps plein/service commercial). Ainsi, il y a un gain de temps lors de la création ou modification des salariés, l'affectation d'une famille à un salarié pré-remplit automatiquement tous les champs définis sur la famille.

(1) Nécessite la souscription à une offre de services (PRIVILEGE ou PREMIUM) et au service EBP Télédéclaration. Offre non commercialisée aux cabinets d'expertise comptable. Pour en savoir plus, nous consulter.



■ POUR UNE SOLUTION COMPLÈTE :

- EBP Comptabilité
- EBP Immobilisations
- EBP Etats Financiers
- EBP Gestion Commerciale
- EBP CRM
- EBP Module Reporting

LES CLÉS DE LA RÉUSSITE DU DÉPLOIEMENT

Un audit de vos besoins

Réalisation d'un diagnostic complet de vos besoins

Une offre de services de qualité

Accompagnement tout au long de la mise en place de la solution : paramétrage, formation, assistance...

Une solution sur-mesure

Personnalisation de votre solution de gestion en réponse à vos spécificités métier

Un budget contrôlé

Investissement maîtrisé lors du déploiement de la solution

MODES D'UTILISATION DISPONIBLES POUR CE LOGICIEL :

- | | | |
|---|---|--|
| <input checked="" type="checkbox"/> Licence | <input checked="" type="checkbox"/> Locatif | <input checked="" type="checkbox"/> SaaS |
|---|---|--|

Configurations Minimales Requises :

- Processeur : Intel P4 2 GHz ou supérieur
- Mémoire : 3 Go
- Ecran : résolution 1024x768 en 16 bits
- Espace disque libre : 3 Go

Systèmes d'exploitation supportés :

- Windows XP® SP3
- Windows Vista® SP1 32 bits et 64 bits
- Windows® 7 32 bits et 64 bits
- Windows® 8 32 bits et 64 bits
- Windows® 10 32 bits et 64 bits

Windows XP®, Vista®, 7, 8 et 10 sont des systèmes d'exploitation dont vous devez faire l'acquisition préalablement à l'utilisation du logiciel.



EBP INFORMATIQUE SA • Rue de Cutesson - ZA du Bel Air BP 95 • 78513 Rambouillet CEDEX
Tél : 01 34 94 80 00 • Fax : 01 34 85 62 07 • www.ebp.com